




|  | Jürgen Nowacki |  | Burkhard Wagner |  | Manuel Hölzle | | | |
|--|-----------------------|---|------------------------|---|-------------------------|-----------------------------|-----------------------|----------------------|
| DEPOT 1 | | DEPOT 2 | | DEPOT 3 | | | | |
| Anzahl/nominal des Wertpapiers | ISIN | aufgenommen Ausgabe | Kaufkurs in Euro/% | Kaufsumme in Euro | Limits in Euro je Stück | Kurs am 22.3.2016 in Euro/% | Kurswert am 22.3.2016 | Kursveränderung in % |

DEPOT 1 Jürgen Nowacki, my-broker GmbH

| | | | | | | | | |
|------------------------------|--------------|-------|--------|----------|---------------|--------|----------|------|
| 400 Lufthansa | DE0008232125 | 50/15 | 13,68 | 5472,00 | SL: 11,79/400 | 14,03 | 5612,00 | 2,6 |
| 200 Daimler | DE0007100000 | div. | 71,46 | 14292,00 | SL: 54,63/200 | 66,48 | 13296,00 | -7,0 |
| 200 BMW | DE0005190003 | div. | 88,29 | 17658,00 | SL: 64,61/200 | 80,85 | 16170,00 | -8,4 |
| 40 Continental | DE0005439004 | 05/16 | 191,50 | 7660,00 | SL: 166,05/40 | 196,00 | 7840,00 | 2,3 |
| 70 Siemens | DE0007236101 | 05/16 | 81,70 | 5719,00 | SL: 77,27/70 | 91,65 | 6415,50 | 12,2 |
| 200 Evonik | DE000EVNK013 | 06/16 | 28,64 | 5728,00 | SL: 24,57/200 | 27,02 | 5404,00 | -5,7 |
| 100 Linde | DE0006483001 | 08/16 | 122,5 | 12250,00 | – | 126,50 | 12650,00 | 3,3 |
| 150 SMA Solar | DE000A0DJ6J9 | 10/16 | 43,87 | 6580,50 | – | 40,25 | 6037,50 | -8,3 |
| 1000 Deutsche Pfandbriefbank | DE0008019001 | 10/16 | 8,18 | 8180,00 | – | 9,40 | 9400,00 | 14,9 |

| | | | |
|---------------------|----------------------|--------------------------|----------------------|
| Guthaben: | 5387,31 Euro | Depotwert: | 82825,00 Euro |
| Gesamtwert*: | 88212,31 Euro | Depotveränderung: | -11,8% |

DEPOT 2 Burkhard Wagner, Partners VermögensManagement AG

| | | | | | | | | |
|------------------------------|--------------|-------|--------|----------|-------------|--------|----------|-------|
| 60 Allianz | DE0008404005 | div. | 152,19 | 9131,40 | – | 143,78 | 8626,80 | -5,5 |
| 3500 15 % Bertelsmann Genuss | DE0005229942 | div. | 3,22 | 11270,00 | – | 3,25 | 11375,00 | 0,9 |
| 600 Cimic | AU000000CIM7 | div. | 15,13 | 9078,00 | – | 24,00 | 14400,00 | 58,6 |
| 400 Templ. Global Bond Fund | LU0152981543 | div. | 17,71 | 7084,00 | – | 16,52 | 6608,00 | -6,7 |
| 150 Comstage Dax-ETF | LU0378438732 | div. | 99,70 | 14955,00 | V: 99,44/75 | 97,91 | 14686,50 | -1,8 |
| 600 K+S | DE000KSAG888 | div. | 26,74 | 16044,00 | – | 21,35 | 12810,00 | -20,2 |
| 40 Allianz Europe Equity F. | LU0256839191 | 04/16 | 212,50 | 8500,00 | – | 212,34 | 8493,60 | -0,1 |
| 3000 Heidelberger Druckm. | DE0007314007 | 10/16 | 1,76 | 5280,00 | – | 1,96 | 5880,00 | 11,4 |
| 90 Zantke E. High Yield | DE000A0YAX56 | 14/16 | 117,16 | 10544,40 | – | 117,16 | 10544,40 | 0,0 |

| | | | |
|---------------------|----------------------|--------------------------|----------------------|
| Guthaben: | 2907,60 Euro | Depotwert: | 93424,30 Euro |
| Gesamtwert*: | 96331,90 Euro | Depotveränderung: | -3,7% |

DEPOT 3 Manuel Hölzle, GBC AG

| | | | | | | | | |
|---------------------|--------------|-------|-------|----------|---|-------|----------|-------|
| 170 Jungheinrich | DE0006219934 | div. | 64,39 | 10946,30 | – | 75,89 | 12901,30 | 17,9 |
| 850 TAG Immobilien | DE0008303504 | div. | 11,47 | 9749,50 | – | 11,78 | 10013,00 | 2,7 |
| 300 Wirecard | DE0007472060 | div. | 39,36 | 11808,00 | – | 31,03 | 9309,00 | -21,2 |
| 370 Baywa | DE0005194062 | div. | 29,48 | 10907,60 | – | 31,22 | 11551,40 | 5,9 |
| 120 Gesco | DE000A1K0201 | 44/15 | 67,11 | 8053,20 | – | 74,38 | 8925,60 | 10,8 |
| 1200 Tele Columbus | DE000TCAG172 | 48/15 | 8,60 | 10320,00 | – | 8,83 | 10596,00 | 2,7 |
| 740 Biotest-Vorzüge | DE0005227235 | div. | 13,32 | 9856,80 | – | 13,30 | 9842,00 | -0,2 |
| 270 Leoni | DE0005408884 | div. | 35,61 | 9614,70 | – | 30,39 | 8205,30 | -14,7 |
| 300 Washtec | DE0007507501 | 07/15 | 27,34 | 8202,00 | – | 35,15 | 10545,00 | 28,6 |
| 300 Evonik | DE000EVNK013 | 13/16 | 25,03 | 7509,00 | – | 27,02 | 8106,00 | 8,0 |

| | | | |
|---------------------|-----------------------|--------------------------|----------------------|
| Guthaben: | 2270,54 Euro | Depotwert: | 99994,60 Euro |
| Gesamtwert*: | 102265,14 Euro | Depotveränderung: | +2,3% |

*Startkapital am 23.4.2015 = 100 000 Euro, abzüglich Ausgaben für Wertpapiere und Spesen (0,2 Prozent pro Wertpapiergeschäft bzw. 2,5 Prozent Ausgabeaufschlag bei Fonds); Limits: K = Kauflimit, V = Verkaufslimit, o. L. = ohne Limit, SL = Stop-Loss

Halligalli in Down Under

Wagner vermutet, dass Übernahmevermutungen den Cimic-Kurs explodieren lassen

„Halligalli in Down Under“, auch der Finanzprofi Burkhard Wagner reibt sich ob der Kursgewinne des Cimic-Kurses nach der „Minikonsolidierung“ verwundert die Augen. „Ich halte die Bewertung für ambitioniert, bleibe aber dabei und warte ab, was passiert“, mailt Wagner. Seine Vermutung: ein Übernahmeangebot des Großaktionärs Hochtief. Noch nicht zum Zug kam er mit dem limitierten Verkaufsauftrag für die Hälfte seiner Dax-ETF-Anteile. Daimler und Airbus wurden auftragsgemäß verkauft. Daimler fanden zum Kurs von 67,27 Euro einen neuen Besitzer. Wagners Engagement endete mit einem Kursgewinn von 5,4 Prozent beziehungsweise 207,60 Euro. Mit roten Zahlen endete dagegen das Airbus-Investment. Die Aktien gingen zum Kurs von 60,70 Euro weg und bescherten einen Verlust von 4,2 Prozent oder 266 Euro. „Aus Sicherheitsgründen habe ich meine Aktienquote etwas reduziert und halte nun etwas mehr Cash. Ich befürchte, dass der Dax das 2015er-Sommertief von 9400/9500 Punkten noch einmal erreichen kann.“

Manuel Hölzle freut sich, dass er zur Osterzeit trotz des Wirecard-Debakels wieder mit einer schwarzen Depotbilanz aufwarten kann. Schwung nach oben verliehen die Aktien des drittgrößten deutschen Kabelnetzbetreibers Tele Columbus, der es auf 3,6 Millionen nach 1,7 Millionen im Vorjahr angeschlossene Haushalte bringt. „Das Unternehmen machte im vergangenen Jahr kräftige Sprünge. Nach vorläufigen Zahlen stiegen der Umsatz nach der Übernahme der kleineren Anbieter Primacom und Pepcom um knapp ein Drittel auf 279 Millionen Euro, der bereinigte operative Gewinn um 42 Prozent auf 141 Millionen Euro. Ich bleibe weiter optimistisch“, heißt es aus Augsburg.

FB