




|  | Jürgen Nowacki |  | Burkhard Wagner |  | Manuel Hölzle | | | |
|----------------------------------------------------------------------------------|-----------------------|-----------------------------------------------------------------------------------|------------------------|-----------------------------------------------------------------------------------|-------------------------|------------------------------|------------------------|----------------------|
| DEPOT 1 | | DEPOT 2 | | DEPOT 3 | | | | |
| Anzahl/nominal des Wertpapiers | ISIN | aufgenommen Ausgabe | Kaufkurs in Euro/% | Kaufsumme in Euro | Limits in Euro je Stück | Kurs am 29.10.2015 in Euro/% | Kurswert am 29.10.2015 | Kursveränderung in % |

DEPOT 1 Jürgen Nowacki, my-broker GmbH

| | | | | | | | | |
|-----------------------|-----------------------|-------|--------|--------------------------|---------------|----------------------|----------|-------|
| 100 BMW | DE0005190003 | div. | 79,51 | 7951,00 | SL: 86,20/100 | 93,61 | 9361,00 | 17,7 |
| 100 Daimler | DE0007100000 | div. | 68,05 | 6805,00 | SL: 72,50/100 | 79,30 | 7930,00 | 16,5 |
| 60 Continental | DE0005439004 | div. | 182,85 | 10971,00 | SL: 205,70/60 | 217,75 | 13065,00 | 19,1 |
| 100 Icahn Enterprises | US4511001012 | 38/15 | 63,74 | 6374,00 | SL: 64,70/100 | 69,88 | 6988,00 | 9,6 |
| 100 Airbus | NL0000235190 | 38/15 | 58,32 | 5832,00 | SL: 54,60/100 | 60,33 | 6033,00 | 3,4 |
| 50 Apple | US0378331005 | 38/15 | 101,10 | 5055,00 | SL: 103,40/50 | 107,97 | 5398,50 | 6,8 |
| 70 Axalta Coating | BMG0750C1082 | 41/15 | 24,89 | 6720,30 | SL: 25,10/70 | 25,92 | 6998,40 | 4,1 |
| 300 Leoni | DE0005408884 | div. | 44,01 | 13203,00 | SL: 36,10/300 | 37,20 | 11160,00 | -15,5 |
| 200 Deutsche Bank | DE0005140008 | 44/15 | 25,90 | 5180,00 | SL: 24,10/200 | 25,82 | 5164,00 | -0,3 |
| 400 SQM | US8336351056 | 45/15 | 15,31 | 6124,00 | SL: 15,20/400 | 17,55 | 7020,00 | 14,6 |
| Guthaben: | 22085,32 Euro | | | Depotwert: | | 79117,90 Euro | | |
| Gesamtwert*: | 101203,22 Euro | | | Depotveränderung: | | +1,2% | | |

DEPOT 2 Burkhard Wagner, Partners VermögensManagement AG

| | | | | | | | | |
|-----------------------------|----------------------|-------|--------|--------------------------|---|----------------------|----------|-------|
| 60 Allianz | DE0008404005 | div. | 152,19 | 9131,40 | – | 158,57 | 9514,20 | 4,2 |
| 30 Roche Holding | CH0012032113 | div. | 263,50 | 7905,00 | – | 247,00 | 7410,00 | -6,3 |
| 3500 15% Bertelsmann-Genuss | DE0005229942 | div. | 3,22 | 11270,00 | – | 3,10 | 10850,00 | -3,7 |
| 250 Global-Convertibles-ETF | IE00BNH72088 | div. | 28,77 | 7192,50 | – | 28,71 | 7177,50 | -0,2 |
| 600 Cimic | AU000000CIM7 | div. | 15,13 | 9078,00 | – | 17,53 | 10518,00 | 15,9 |
| 800 Templ. Global Bond Fund | LU0152981543 | div. | 17,71 | 14168,00 | – | 17,91 | 14328,00 | 1,1 |
| 150 Comstage-Dax-ETF | LU0378438732 | div. | 99,7 | 14955,00 | – | 107,25 | 16087,50 | 7,6 |
| 150 PayPal | US70450Y1038 | 38/15 | 31,25 | 4687,50 | – | 31,52 | 4728,00 | 0,9 |
| 300 K+S | DE000KSAG888 | div. | 32,27 | 9681,00 | – | 23,79 | 7137,00 | -26,3 |
| Guthaben: | 8193,63 Euro | | | Depotwert: | | 87750,20 Euro | | |
| Gesamtwert*: | 95943,83 Euro | | | Depotveränderung: | | -4,1% | | |

DEPOT 3 Manuel Hölzle, GBC AG

| | | | | | | | | |
|-------------------------------|-----------------------|-------|-------|--------------------------|---------------|----------------------|----------|-------|
| 1000 Highlight Communications | CH0006539198 | 19/15 | 3,92 | 3920,00 | – | 4,65 | 4650,00 | 18,6 |
| 150 Jungheinrich | DE0006219934 | div. | 64,05 | 9607,50 | K: 60,00/20 | 65,45 | 9817,50 | 2,2 |
| 250 GfK | DE0005875306 | 19/15 | 36,21 | 9052,50 | SL: 29,50/250 | 33,00 | 8250,00 | -8,9 |
| 170 Symrise | DE000SYM9999 | div. | 54,68 | 9295,60 | – | 59,88 | 10179,60 | 9,5 |
| 850 TAG Immobilien | DE0008303504 | div. | 11,47 | 9749,50 | – | 11,97 | 10174,50 | 4,4 |
| 310 Wirecard | DE0007472060 | div. | 38,35 | 11888,50 | – | 47,42 | 14700,20 | 23,7 |
| 110 Morphosys | DE0006632003 | 25/15 | 68,82 | 7570,20 | – | 55,07 | 6057,70 | -20,0 |
| 350 SAF Holland | LU0307018795 | div. | 14,01 | 4903,50 | – | 13,30 | 4655,00 | -5,1 |
| 260 Baywa | DE0005194062 | 41/15 | 29,99 | 7797,40 | – | 31,26 | 8127,60 | 4,2 |
| 120 Gesco | DE000A1K0201 | 44/15 | 67,11 | 8053,20 | – | 64,02 | 7682,40 | -4,6 |
| Guthaben: | 17647,50 Euro | | | Depotwert: | | 84294,50 Euro | | |
| Gesamtwert*: | 101942,00 Euro | | | Depotveränderung: | | +1,9% | | |

*Startkapital am 23.4.2015 = 100.000 Euro, abzüglich Ausgaben für Wertpapiere und Spesen (0,2 Prozent pro Wertpapiergeschäft bzw. 2,5 Prozent Ausgabeaufschlag bei Fonds); Limits: K = Kauflimit, V = Verkaufslimit, o. L. = ohne Limit, SL = Stop-Loss

Risiko wird belohnt

Nach den Kursrückschlägen stieg Nowacki früh bei Autoaktien ein – und lag richtig

Mit seinem Einstieg bei den deutschen Autowerten **BMW, Daimler, Continental** und dem Nachkauf von 170 **Leoni**-Aktien nach dem Kursdester bewies Jürgen Nowacki Mut. Er ging ein hohes Klumpenrisiko ein – und gewann. Mit den Automobilwerten katapultierte der Charttechniker sein Depot aus den roten Zahlen. Selbst wenn die Aktien nochmals einbrechen sollten, ist ein Großteil der Gewinne durch die jetzt engen Stoppkurse relativ gut abgesichert. Was die US- und die Deutsche Börse in den nächsten Wochen betrifft, ist sich der Experte nicht ganz sicher. „65 Prozent der Aktien des S&P-500 haben nach der Point&Figure-Methode ein Kaufsignal generiert. 78 Prozent der Aktien im Leitindex notieren oberhalb ihrer 50-Tage-Linie, und der Anteil der Aktien, die oberhalb ihrer 200-Tage-Linie rangieren, ist in den vergangenen beiden Wochen von 40 auf 53 Prozent gestiegen. Das spricht für weitere Kurssteigerungen, von denen auch deutsche Aktien profitieren sollten“, erklärt Nowacki, gießt aber auch Wasser in den Wein. „Für einen nochmaligen Kursrückgang im November spricht der US-Wahlzyklus. Deshalb halte ich mein Pulver trocken.“

Das macht auch Burkhard Wagner, der an seinem Dax-Ziel von 11300 Punkten zum Jahresende festhält und sich gut aufgestellt sieht.

Analyst Manuel Hölzle dagegen sichert sich weiter ab. Nachdem er die Hälfte seiner Highlight-Aktien zum Kurs von 4,75 Euro verkaufte und dadurch 830 Euro Kursgewinn realisierte, stellt er nun seine komplette **Symrise**-Position mit Limit 58 Euro zum Verkauf. Um weitere größere Verluste bei **Morphosys** und **SAF Holland** zu vermeiden, platziert Hölzle Stoppkurse von 54 beziehungsweise 13 Euro.

FB