

MUSTERDEPOT

Marktbreite nimmt zu


Sperch holt sich Münchener Rück ins Depot, Hölzle stockt bei Sanlorenzo auf


DER AKTIENMARKT PROFITIERT weiter von fallenden Renditen und eingepreisten Zinssenkungshoffnungen, getrieben vor allem von Qualitäts- und Wachstumsaktien“, erklärt Nicole Sperch von IAM. Die Expertin erweitert deshalb ihr ESG-Depot um **22 Aktien der Münchener Rück** ohne Limit. Das Unternehmen überzeugt mit einer ausgezeichneten Erfolgsbilanz, Wettbewerbsfähigkeit, positiven Gewinnaussichten sowie hervorragenden ESG- respektive Impact-Daten.

Manuel Hölzle, GBC, schwärmt hingegen von **Sanlorenzo**: „Der Superyachten-Hersteller hat sich auf der Investorenpräsentation


der „Stars Konferenz Euronext“ in Mailand sehr gut vorgestellt.“ Der Umsatz 2023 ist gegenüber dem Vorjahr um 13,4 Prozent gestiegen, der Gewinn sogar um 25,2 Prozent. Hölzle stockt seine Position **um 60 Stück** auf. Kauflimit: 41 Euro. In der Berichtswoche trennte sich der Profi von seinen 600 USU-Software-Aktien. Erlös pro Stück: 16,75 Euro.

„Die Marktbreite des Aufschwungs nimmt erfreulicherweise immer weiter zu“, meint Hartmut Jaensch von prediqma. Eine unge-sunde, überbordende Euphorie sei derzeit an den Börsen nicht vorhanden. Jaensch lässt sein Depot diese Woche unverändert. SR

		Anzahl/nominal des Wertpapiers	ISIN	aufge-nommen in Euro Ausgabe	Kaufkurs in Euro	Kaufsumme in Euro	Limits Euro je Stück/ Anzahl	Kurs am 20.3.2024 in Euro	Kurswert am 20.3.2024	Kursver-änderung in %		
DEPOT 1 NICOLE SPERCH, Impact Asset Management GmbH		50	Air Liquide SA	FR0000120073	5/24	175,80	8 790,00	–	195,00	9 750,00	10,9	
		13	ASML Holding NV	NL0010273215	5/24	649,40	8 442,20	–	882,30	11 469,90	35,9	
		65	Beiersdorf AG	DE0005200000	5/24	138,15	8 979,75	–	133,10	8 651,50	-3,7	
		90	BMW AG	DE0005190003	5/24	96,85	8 716,50	–	106,40	9 576,00	9,9	
		45	Deutsche Börse AG	DE0005810055	5/24	187,35	8 430,75	–	185,05	8 327,25	-1,2	
		90	Novo Nordisk A/S-B	DK0062498333	5/24	97,65	8 788,50	–	120,60	10 854,00	23,5	
		60	SAP SE	DE0007164600	5/24	144,86	8 691,60	–	174,20	10 452,00	20,3	
		65	Wolters Kluwer	NL0000395903	5/24	134,00	8 710,00	–	146,75	9 538,75	9,5	
			Münchener Rück	DE0008430026					K: o.L./22			
		Guthaben:	30 311,60 €									
		Depotwert:	78 619,40 €									
Gesamtwert*:	108 931,00 €											
Depotveränderung:	8,9%											

DEPOT 2 MANUEL HÖLZLE, GBC AG		700	Cenit ^{5) 7) 11)}	DE0005407100	diverse	13,35	9 345,00	–	12,50	8 750,00	-6,4
		700	M1 Kliniken ^{5) 11)}	DE000A0STSQ8	diverse	11,82	8 274,00	–	12,70	8 890,00	7,4
		70	Reply ¹¹⁾	IT0005282865	diverse	121,46	8 502,20	–	131,40	9 198,00	8,2
		500	Zignago Vetro ^{7) 11)}	IT0004171440	diverse	13,70	6 850,00	–	12,94	6 470,00	-5,5
		170	Schoeller-Bleckmann ^{7) 11)}	AT0000946652	diverse	43,31	7 362,00	–	44,15	7 505,50	1,9
		200	Knaus Tabbert ¹¹⁾	DE000A2YN504	diverse	41,27	8 255,00	–	38,10	7 620,00	-7,7
		80	Do & Co ¹¹⁾	AT0000818802	9/24	132,06	10 565,00	–	137,20	10 976,00	3,9
		130	Sanlorenzo ¹¹⁾	IT0003549422	10/24	41,65	5 414,50	K: 41,00/60	39,50	5 135,00	-5,2
		350	SAF-Holland ¹¹⁾	DE000SAFH001	12/24	17,78	6 223,00	–	17,92	6 272,00	0,8
		Guthaben:	28 700,55 €								
Depotwert:	70 816,50 €										
Gesamtwert*:	99 517,05 €										
Depotveränderung:	-0,5%										

^{5) 6) 7) 11)} Offenlegung Interessenskonflikte (Erklärung: www.gbc-ag.de/rechtliches/offenlegung)

DEPOT 3 HARTMUT JAENSCH, prediqma – Institut für Börsenstrategie		500	Deutsche Bank	DE0005140008	5/24	12,05	6 025,00	–	13,58	6 792,00	12,7	
		130	Citigroup	US1729674242	5/24	47,10	6 123,00	–	54,05	7 026,50	14,8	
		2300	Nomura	JP3762600009	5/24	4,39	10 087,20	–	5,71	13 133,00	30,2	
		50	Capital One	US14040H1059	5/24	117,00	5 850,00	–	126,00	6 300,00	7,7	
		30	Meta Platforms	US30303M1027	5/24	349,87	10 496,00	–	458,20	13 746,00	31,0	
		75	AMD	US0079031078	5/24	143,97	10 798,00	–	166,78	12 508,50	15,8	
		125	Seagate Technology	IE00BKVD2N49	5/24	78,36	9 795,25	–	79,59	9 948,75	1,6	
		140	NEC	JP3733000008	7/24	59,12	8 277,50	–	65,50	9 170,00	10,8	
		80	Dell	US24703L2025	7/24	77,56	6 204,80	–	99,30	7 944,00	28,0	
		150	Hyundai Motors ADR	USY384721251	13/24	55,00	8 250,00	–	51,60	7 740,00	-6,2	
		Guthaben:	17 273,47 €									
		Depotwert:	94 308,75 €									
		Gesamtwert*:	111 582,22 €									
Depotveränderung:	11,6%											

*Startkapital am 12.01.24=100 000 Euro, abzüglich Ausgaben für Wertpapiere und Spesen (0,2% pro Wertpapiergeschäft, 2,5% Ausgabeaufschlag bei Fonds); Limits: K=Kauflimit, V=Verkaufslimit, o.L.=ohne Limit, SL=Stop-Loss

Die Beiträge stellen die Privatmeinung der Verfasser dar und dienen ausschließlich der unverbindlichen Information. Analysen und Schlussfolgerungen sind allgemeiner Natur und berücksichtigen nicht die individuellen Bedürfnisse einzelner Anleger. Wertentwicklungen der Vergangenheit lassen keine verlässlichen Rückschlüsse auf die künftige Wertentwicklung zu. Vor Treffen einer Anlageentscheidung sollte jedenfalls ein professioneller Finanzdienstleister konsultiert werden.